

TECHNINIS APRAŠYMAS

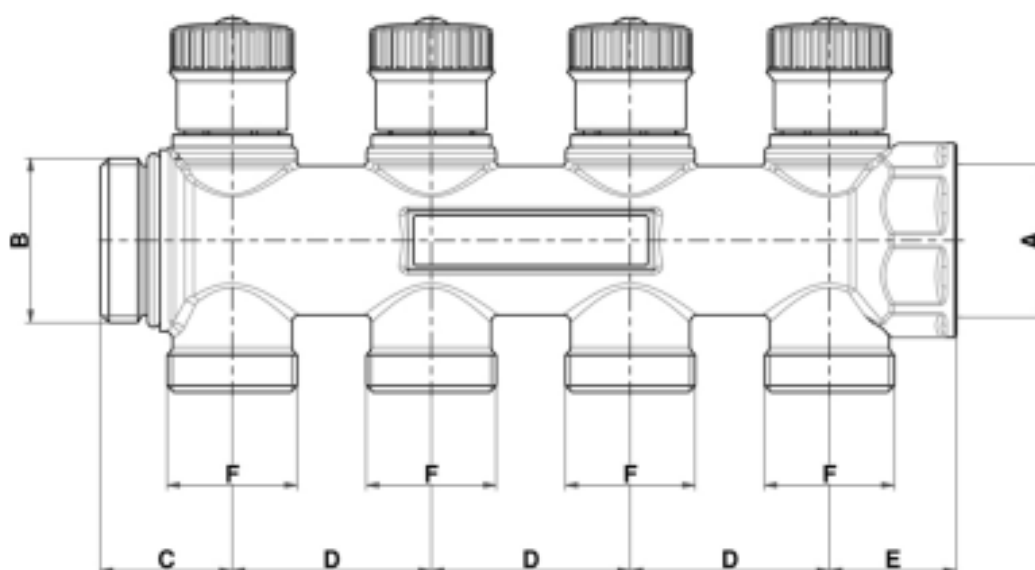


EASY LOCK suprojektuoti taip, kad juos būtų galima lengvai ir greitai sujungti tarpusavyje. Kolektorių galų sriegių ilgiai suderinti taip, kad sujungus kolektorius, atšakos būtų vienoje linijoje. Sujungimo sriegiuose yra tarpiklis, visiškai užtikrinantis puikų sandarumą. Todėl naudojimas bet kokių kitų papildomų sandarinimo priemonių, kaip: pakulų, PTFE sandarinimo juostelės ar pan., draudžiamas. Visi kolektoriai nikeliuoti tik iš išorinės pusės, vidinė pusė – natūralus žalvaris, todėl tinka geriamajam vandeniui. Kolektorių modeliai turi rankinius uždarymo ventilius ir yra 2, 3 ar 4 atšakų, su kolektorių sujungimo srieginiais skersmenimis $\frac{3}{4}$ " ir 1".

TECHNINIAI DUOMENYS

- Maksimalus darbo slėgis, statinis: 10 bar.
- Maksimali darbo temperatūra iš vandens šildytuvo 100 °C.
- Skystis: geriamasis vanduo; vanduo; vandens glikolio mišinys 30 % maks.
- Atstumas tarp atšakų centrų: 40 mm.
- Medžiaga: korpusas – žalvaris CW617N, rankenėlės – ABS plastmasė, O formos tarpikliai ir sandarikliai – peroksidinė EPDM guma, mėlynos/raudonos spalvos plokštelės ir spausdinta indikacinė plokštelė – aliuminis, plokštelių kalba – italų ir anglų.

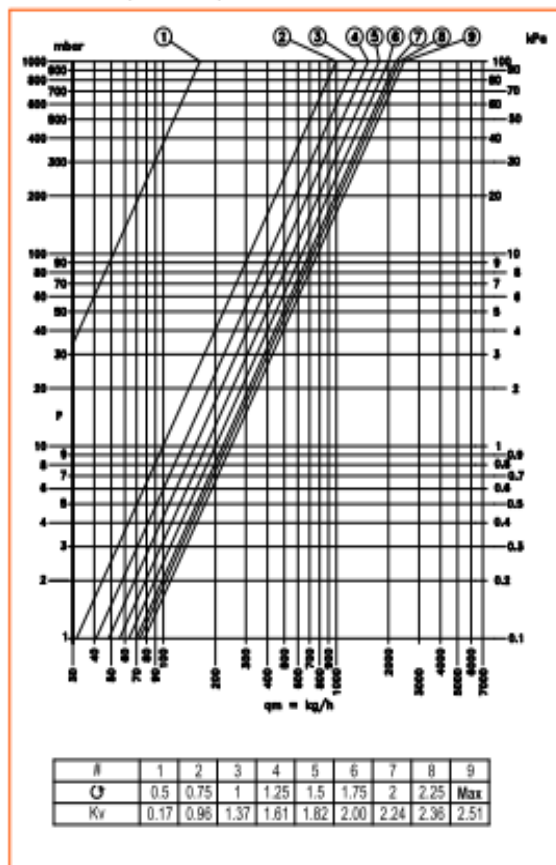
CL 400 NB ir CL 400 NR. Kolektoriai su uždarymo ventiliais su mėlynos arba raudonos spalvos rankenėlėmis.



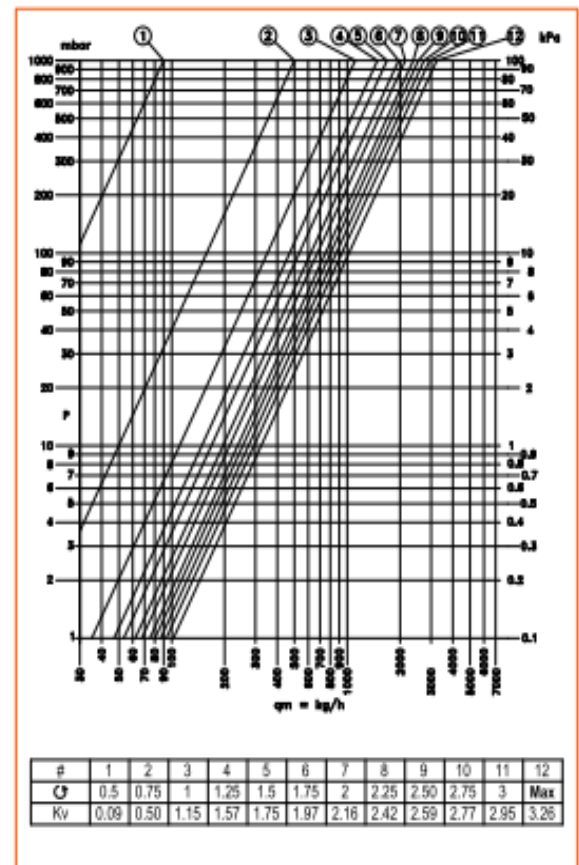
Š. sk.	Rankenēlės spalva					A	B	C	D	E	F
	Mēlyna kods	Raudona kods	Žalia kods	Keičiama kods	Prij. matm.						
2	506300NB	506300NR	506300N	506300NBR	3/4"×EK	3/4"	3/4"				3/4"EK
	506304NB	506304NR	506304N	506304NBR	3/4"×M24						M24×1.5
	506308NB	506308NR	506308N	506308NBR	3/4"×1/2"F						1/2"F
	506312NB	506312NR	506312N	506312NBR	3/4"×1/2"M						1/2"M
	506316NB	506316NR	506316N	506316NBR	3/4"×1/2"TP						1/2"TP
	506320NB	506320NR	506320N	506320NBR	1"×EK						3/4"EK
	506324NB	506324NR	506324N	506324NBR	1"×M24						M24×1.5
	506328NB	506328NR	506328N	506328NBR	1"×1/2"F						1/2"F
	506332NB	506332NR	506332N	506332NBR	1"×1/2"M						1/2"M
506336NB	506336NR	506336N	506336NBR	1"×1/2"TP	1/2"TP	25.5	40	25.5			
506301NB	506301NR	506301N	506301NBR	3/4"×EK	3/4"EK						
506305NB	506305NR	506305N	506305NBR	3/4"×M24	M24×1.5						
506309NB	506309NR	506309N	506309NBR	3/4"×1/2"F	1/2"F						
506313NB	506313NR	506313N	506313NBR	3/4"×1/2"M	1/2"M						
506317NB	506317NR	506317N	506317NBR	3/4"×1/2"TP	1/2"TP						
506321NB	506321NR	506321N	506321NBR	1"×EK	3/4"EK						
506325NB	506325NR	506325N	506325NBR	1"×M24	M24×1.5						
506329NB	506329NR	506329N	506329NBR	1"×1/2"F	1/2"F						
506333NB	506333NR	506333N	506333NBR	1"×1/2"M	1/2"M	3/4"	3/4"				
506337NB	506337NR	506337N	506337NBR	1"×1/2"TP	1/2"TP						
506302NB	506302NR	506302N	506302NBR	3/4"×EK	3/4"EK						
506306NB	506306NR	506306N	506306NBR	3/4"×M24	M24×1.5						
506310NB	506310NR	506310N	506310NBR	3/4"×1/2"F	1/2"F						
506314NB	506314NR	506314N	506314NBR	3/4"×1/2"M	1/2"M						
506318NB	506318NR	506318N	506318NBR	3/4"×1/2"TP	1/2"TP						
506322NB	506322NR	506322N	506322NBR	1"×EK	3/4"EK						
506326NB	506326NR	506326N	506326NBR	1"×M24	M24×1.5						
506330NB	506330NR	506330N	506330NBR	1"×1/2"F	1/2"F	1"	1"				
506334NB	506334NR	506334N	506334NBR	1"×1/2"M	1/2"M						
506338NB	506338NR	506338N	506338NBR	1"×1/2"TP	1/2"TP						

HIDRAULINĒS CHARAKTERISTIKOS

CI 400N (G 3/4")



CI 400N (G 1")



1 – 12 – rankenėlės pilnų atsukimų nuo uždaros padėties skaičius.

Max – visiškai atidaryta padėtis.

MONTAVIMO INSTRUKCIJA

Kolektorių EASY LOCK sujungimas tarpusavyje.

EASY LOCK kolektoriai gali būti lengvai ir greitai sujungti tarpusavyje. Kolektorių galų sriegių ilgiai suderinti taip, kad sujungus kolektorius, atšakos būtų vienoje linijoje.



Dėmesio. **EASY LOCK** kolektorių sujungimo sriegiai, tiek išoriniai, tiek vidiniai, yra suprojektuoti tarpusavio sujungimui su minkštu tarpikliu. Todėl draudžiama nuimti O formos tarpiklį nuo išorinio sriegio, o taip pat draudžiama naudoti bet kokias kitas papildomas sandarinimo priemones, kaip: pakulas, PTFE sandarinimo juosteles ar pan.

Atšakų prijungimai

EASY LOCK kolektorių atšakų prijungimai turi išorinį sriegį:

- G 3/4" EK (eurokonusas)

Vamzdžių prijungimas prie kolektoriaus **EASY LOCK** atšakų turi būti atliekamas specialiomis jungtimis, skirtomis vamzdžio rūšiai (varinis, plieninis, polietileninis, daugiasluoksnis) ir vamzdžio matmenims (išorinis skersmuo ir sienelės storis).

Vamzdžių prijungimo prie kolektoriaus atšakų pavyzdys

EASY LOCK, G 3/4" EK jungtis



A. Užveržiamoji (kompresinė) jungtis daugiasluoksniam vamzdžiui EK

B. Užveržiamoji (kompresinė) jungtis polietileniniam vamzdžiui EK

C. Užveržiamoji (kompresinė) jungtis variniam arba minkšto plieno vamzdžiui EK

D. Presuojamoji jungtis daugiasluoksniam vamzdžiui su veržle EK

I.V.A.R. S.p.A.

Via IV Novembre, 181

25080 Prevalle (BS) – ITALY

T. +39 030 68028 – F. +39 030 6801329

info@ivar-group.com – www.ivar-group.com